



**RIO BRANCO Construtora**

## RECIBO

Valor Bruto R\$ 63.310,09  
INSS R\$ 2.785,64  
ISS R\$ 1.899,30  
IR R\$ 949,65  
Líquido a receber R\$ 57.675,49

Recebemos da Prefeitura Municipal de Gravatá, a importância supra de R\$ 63.310,09 (sessenta e três mil, trezentos e dez reais e nove centavos) referente ao pagamento da Nota Fiscal Nº 468, relativo a 4ª Medição do Contrato Nº 089/2021, referente a dos serviços de construção do centro de referência especializado de assistência social – CREAS, localizado na rua Joaquim Souto, no município de Gravatá/PE, conforme proposta vencedora da tomada de preço 004/2021 - processo licitatório nº 061/2021, pelo qual damos a mais plena e geral quitação.

Segue abaixo os dados de nossa conta corrente para crédito do referido pagamento:

- ✓ BANCO BRADESCO AG - 2518 C/C – 22192-9 – Rio Branco Construtora Ltda.
- ✓ CAIXA ECONÔMICA FEDERAL: AG – 3018 / OP.003 / C/C – 1702-8

Recife/PE, 26 de maio de 2022.

RIO BRANCO CONSTRUTORA LTDA.  
CNPJ nº 02.951.249/0001-08  
Luiz Américo de Miranda Júnior  
Diretor / Engenheiro Civil – CREA 23.272 D/PE  
RG: 2.480.099 SSP/PE  
CPF: 415.893.514-87

**Praça Arsenal da Marinha, 35 Sl. 403 – Recife Antigo Recife PE CEP50030-360**  
**CNPJ: 02.951.249/0001-08 E-mail: [riobrancoconstrutora@hotmail.com](mailto:riobrancoconstrutora@hotmail.com)**  
**Fone/Fax: 81 3034-0010**



PREFEITURA DO  
**RECIFE**  
SECRETARIA DE FINANÇAS

**NFSE**

Nota Fiscal de Serviços Eletrônica

Número da Nota

00000468

Data e Hora de Emissão

26/05/2022 09:25:17

Código de Verificação

WBVH-ZSXY

**PRESTADOR DE SERVIÇOS**



CPF/CNPJ: 02.951.249/0001-08

Inscrição Municipal: 406.616-2

Nome/Razão Social: RIO BRANCO CONSTRUTORA EIRELI EPP

Endereço: RUA MIN NELSON HUNGRIA 63, SALA 0402 EDF NELSON HUNGRIA C - BOA VIAGEM, - CEP: 51020-100

Município: Recife

UF: PE

E-mail: riobrancoconstrutora@hotmail.com

**TOMADOR DE SERVIÇOS**

Nome/Razão Social: MUNICÍPIO DE GRAVATA

CPF/CNPJ: 11.049.830/0001-20

Inscrição Municipal: ---

Endereço: R Cleto Campelo - Centro - CEP: 55641-000

Município: Gravata

UF: PE

E-mail: licitacao.gravata@gmail.com

**DISCRIMINAÇÃO DOS SERVIÇOS**

4ª MEDIÇÃO DO CONTRATO Nº 089/2021, REFERENTE A EXECUÇÃO DOS SERVIÇOS DE CONSTRUÇÃO DO CENTRO DE REFERÊNCIA ESPECIALIZADO DE ASSISTÊNCIA SOCIAL E CREA'S, LOCALIZADO NA RUA JOAQUIM SOUTO, NO MUNICÍPIO DE GRAVATA/PE, CONFORME PROPOSTA VENCEDORA DA TOMADA DE PREÇO 004/2021 - PROCESSO LICITATÓRIO Nº 061/2021.

ART: PE20220743650

BASE DE CÁLCULO DO ISS:

MÃO DE OBRA 40% E MATERIAL 60%

RETENÇÕES:

ISS: R\$ 1.899,30

IR: R\$ 949,65

INSS: R\$ 2.785,64

DADOS BANCÁRIOS PARA PAGAMENTO:

BANCO BRADESCO: AG 2 2518 / C/C 2 22192-9

CAIXA ECONÔMICA FEDERAL: AG 2 3018 / OP.003 / C/C 2 1792-8

Retenção de COFINS R\$ 0,00	Retenção de CSLL R\$ 0,00	Retenção de INSS R\$ 2.785,64	Retenção de IRPJ R\$ 949,65	Retenção de PIS R\$ 0,00	Outras Retenções R\$ 0,00
--------------------------------	------------------------------	----------------------------------	--------------------------------	-----------------------------	------------------------------

**VALOR TOTAL DO SERVIÇO = R\$ 63.310,09**

Código da Atividade Prestada

4120400 - CONSTRUÇÃO DE EDIFÍCIOS

07.05 - Reparação, conservação e reforma de edifícios, estradas, pontes, portos e congêneres (exceto o fornecimento de mercadorias produzidas pelo prestador dos serviços, fora do local da prestação dos serviços, que fica sujeito ao ICMS).

Deduções (R\$)	Desconto Incond. (R\$)	Base de Cálculo (R\$)	Alíquota (%)	Valor do ISS (R\$)	Crédito p/ IPTU (R\$)
25.324,04	0,00	37.986,05	5,00%	1.899,30	0,00

**OUTRAS INFORMAÇÕES**

- Esta NFS-e foi emitida com respaldo nas Leis 17.407/2008 e 17.408/2008.

- O ISS desta NFS-e será RETIDO pelo Tomador de Serviço.

- O ISS desta NFS-e é devido FORA do Município de Recife. Local da prestação do serviço: Gravata - PE.


- Esta NFS-e não gerará crédito.

- CEI / Código da Obra: C0002/2022 / Anotação de Responsabilidade Técnica: PE20220743650

Almir Ribeiro  
Eng. Civil  
CREA 1819847080



**BOLETIM DE MEDIÇÃO Nº 004**  
 Empresa: RIO BRANCO CONSTRUTORA EIRELI - EPP  
 Objeto: CONTRATAÇÃO DE EMPRESA DE ENGENHARIA PARA EXECUTAR OS SERVIÇOS DE CONSTRUÇÃO DO CENTRO DE REFERÊNCIA ESPECIALIZADO DE ASSISTÊNCIA SOCIAL - CREAS



DATA DE INÍCIO: 02/05/2022  
 DATA DE TÉRMINO: 23/05/2022  
 DATA ELABORAÇÃO: 23/05/2022

Esta Medição: Valor Acumulado Medidor: Valor do Contrato: R\$ 576.901,67  
 R\$ 384.514,44 R\$ 192.387,23

VISTO FISCALIZAÇÃO PREFEITURA

**QUADRO RESUMO**  
 VALOR CONTRATO: R\$ 576.901,67  
 VALOR JÁ REALIZADO: R\$ 321.204,35  
 VALOR DO BOLETIM: R\$ 63.310,09  
 VALOR ACUMULADO: R\$ 384.514,44  
 PERCENTUAL REALIZADO: 66,65%  
 SALDO CONTRATUAL: R\$ 192.387,23

ITEM	TABELA DE REF.	CÓDIGO	DESCRIÇÃO	UND.	(A) PLANILHA CONTRATUAL		(B) ACUMULADO ANTERIOR		(C) ESTA MEDIÇÃO		(D) ACUMULADO ATUAL		(E) SALDO CONTRATUAL	
					QUANT.	TOTAL OBRA COM BDI (R\$)	QUANT.	TOTAL COM BDI (R\$)	QUANT.	TOTAL COM BDI (R\$)	QUANT.	TOTAL COM BDI (R\$)		
1.1	SINAPI	90777	ENGENHEIRO CIVIL DE OBRA JUNIOR COM ENCARGOS COMPLEMENTARES	H	128,00	R\$ 14.703,38	84,00	R\$ 9.949,08	6,00	R\$ 1.377,00	100,00	R\$ 11.487,00	29,00	R\$ 3.216,36
1.2	SINAPI	4813	PLACA DE OBRA (PARA CONSTRUÇÃO CIVIL) EM CHAPA GALVANIZADA 76,20" ADESVADADA DE 2,0 X 1,125" M	M2	9,00	R\$ 2.291,49	9,00	R\$ 2.291,49	0,00	R\$ 0,00	9,00	R\$ 2.291,49	0,00	R\$ 0,00
1.3	SINAPI	98524	LIMPEZA MANUAL DE VEGETAÇÃO EM TERRENO COM ENxada AF. 08/2018	M2	450,00	R\$ 1.377,00	450,00	R\$ 1.377,00	0,00	R\$ 0,00	450,00	R\$ 1.377,00	0,00	R\$ 0,00
1.4	SINAPI	98459	TAPUME COM COMPENSAÇÃO DE MADEIRA AF. 06/2018	M2	31,50	R\$ 2.808,23	31,50	R\$ 2.808,23	0,00	R\$ 0,00	31,50	R\$ 2.808,23	0,00	R\$ 0,00
1.5	SINAPI	99059	TABUAS CORRIDAS PONTEALADAS A CADA 2,00M - 2 UTILIZAÇÕES AF. 10/2018	M	66,90	R\$ 3.163,00	66,90	R\$ 3.163,00	0,00	R\$ 0,00	66,90	R\$ 3.163,00	0,00	R\$ 0,00
1.6	SINAPI	93564	EXECUÇÃO DE DEPÓSITO EM CAIXOTEIRO DE OBRA EM CHAPA DE MADEIRA COMPENSA, NÃO INCLUSIVE MOBILIÁRIO AF. 04/2016	M2	6,00	R\$ 4.246,38	6,00	R\$ 4.246,38	0,00	R\$ 0,00	6,00	R\$ 4.246,38	0,00	R\$ 0,00
1.7	SINAPI	101606	ENTRADA DE ENERGIA ELÉTRICA: ÁREA, TRIFÁSICA, COM CAIXA DE SOBRESSO, CABO DE 16 MM2 E DISJUNTOR DIN 50A (NÃO INCLUSIVE O POSTE DE CONCRETO) AF. 07/2020 - P	UNID	1,00	R\$ 1.781,25	1,00	R\$ 1.781,25	0,00	R\$ 0,00	1,00	R\$ 1.781,25	0,00	R\$ 0,00
2.1	SINAPI	96522	ESTACADA MANUAL PARA BLOCO DE CIMENTAMENTO OU SAPATA, INCLUSIVE AÇO DE BARRA AF. 08/2017	M3	81,00	R\$ 11.086,08	67,77	R\$ 9.277,04	13,23	R\$ 1.809,04	81,00	R\$ 11.086,08	67,77	R\$ 9.277,04
3.1	SINAPI	96619	LASTRO DE CONCRETO MAGRO APLICADO EM BLOCOS DE CIMENTAMENTO OU SAPATAS, ESPESURA DE 5 CM. AF. 09/2017	M3	1,10	R\$ 29,68	1,10	R\$ 29,68	0,00	R\$ 0,00	1,10	R\$ 29,68	0,00	R\$ 0,00
3.2	SINAPI	92270	FABRICAÇÃO DE FORMAS PARA VIGAS, COM MADEIRA SERRADA, E 25 MM AF. 09/2020	M2	84,49	R\$ 9.571,03	84,49	R\$ 9.571,03	0,00	R\$ 0,00	84,49	R\$ 9.571,03	0,00	R\$ 0,00
3.3	SINAPI	92269	FABRICAÇÃO DE FORMAS PARA PILARES E ESTRUTURAS SIMILARES EM MADEIRA SERRADA, E 25 MM AF. 09/2020	M2	36,30	R\$ 4.992,70	36,30	R\$ 4.992,70	0,00	R\$ 0,00	36,30	R\$ 4.992,70	0,00	R\$ 0,00
3.4	SINAPI	96546	ARRUMAÇÃO DE BLOCO, VIGA BLOCOPRIME OU SAPATA UTILIZANDO AÇO CA-50 DE 10 MM - MONTAGEM AF. 08/2017	KG	753,92	R\$ 12.371,83	753,92	R\$ 12.371,83	0,00	R\$ 0,00	753,92	R\$ 12.371,83	0,00	R\$ 0,00
3.5	SINAPI	92776	ARRUMAÇÃO DE PILAR OU VIGA DE OBRA EM CHAPA DE CONCRETO ARMADO EM UMA EDIFICAÇÃO TERREIRA OU SOBRRADO UTILIZANDO AÇO CA-50 DE 10,0 MM - MONTAGEM AF. 12/2015	KG	188,13	R\$ 3.072,16	188,13	R\$ 3.072,16	0,00	R\$ 0,00	188,13	R\$ 3.072,16	0,00	R\$ 0,00
3.6	SINAPI	92759	ARRUMAÇÃO DE PILAR OU VIGA DE OBRA EM CHAPA DE CONCRETO ARMADO EM UMA EDIFICAÇÃO TERREIRA OU SOBRRADO UTILIZANDO AÇO CA-60 DE 5,9 MM - MONTAGEM AF. 12/2015	KG	166,90	R\$ 2.872,49	166,90	R\$ 2.872,49	0,00	R\$ 0,00	166,90	R\$ 2.872,49	0,00	R\$ 0,00
3.7	SINAPI	92718	CONCRETAGEM DE PILARES; FCK = 25 MPa, COM USO DE BALDES EM EDIFICAÇÃO COM SEÇÃO MÉDIA DE PILARES MENOR OU IGUAL A 0,25 M² - LANÇAMENTO, ADENSAMENTO E ACABAMENTO. AF. 12/2015	M3	8,58	R\$ 4.713,42	8,58	R\$ 4.713,42	0,00	R\$ 0,00	8,58	R\$ 4.713,42	0,00	R\$ 0,00
3.8	SINAPI	92724	CONCRETAGEM DE VIGAS E LAJES; FCK=20 MPa, PARA LAJES PREMOLOADAS COM USO DE BOMBA EM EDIFICAÇÃO COM ÁREA MÉDIA DE LAJES MAIOR QUE 20 M² - LANÇAMENTO, ADENSAMENTO E ACABAMENTO. AF. 12/2015	M3	6,34	R\$ 2.395,82	6,34	R\$ 2.395,82	0,00	R\$ 0,00	6,34	R\$ 2.395,82	0,00	R\$ 0,00
4.1	SINAPI	92269	FABRICAÇÃO DE FORMAS PARA PILARES E ESTRUTURAS SIMILARES, EM MADEIRA SERRADA E 25 MM AF. 09/2020	M2	285,29	R\$ 38.487,98	239,64	R\$ 32.960,09	45,65	R\$ 5.527,89	285,29	R\$ 38.487,98	0,00	R\$ 0,00

**Rio Branco Construtora Eireli - EPP**  
 Luiz Américo de Miranda Junior  
 Sócio Diretor Técnico e Administrativo  
 Engenharia 0141 - CREA 23.272 0/PF


**Admar Ribeiro**  
 Eng. Civil  
 CREA 1819847080



**BOLETIM DE MEDIÇÃO Nº 004**

Empresa: RIO BRANCO CONSTRUTORA EIRELI - EPP  
 Objeto: CONTRATAÇÃO DE EMPRESA DE ENGENHARIA PARA EXECUTAR OS SERVIÇOS DE CONSTRUÇÃO DO CENTRO DE REFERÊNCIA ESPECIALIZADO DE ASSISTÊNCIA SOCIAL - CREAS

DATA DE INÍCIO: 02/05/2022  
 DATA DE TÉRMINO: 23/05/2022  
 DATA ELABORAÇÃO: 23/05/2022



Esta Medição	Valor Acumulado Medido:	Valor do Contrato:	QUADRO RESUMO
R\$ 6.310,09	R\$ 384.514,44	R\$ 576.901,67	VALOR CONTRATO: R\$ 576.901,67
			VALOR JÁ REALIZADO: R\$ 321.204,35
			VALOR DO BOLETIM: R\$ 63.310,09
			VALOR ACUMULADO: R\$ 384.514,44
			PERCENTUAL REALIZADO: 66,65%
			SALDO CONTRATUAL: R\$ 192.387,23

ITEM	TABELA DE REF.	CÓDIGO	DESCRIÇÃO	UND.	PREÇO UNITÁRIO COM BDI	(A) PLANILHA CONTRATUAL		(B) ACUMULADO ANTERIOR		(C) ESTA MEDIÇÃO		(D) ACUMULADO ATUAL		(E) SALDO CONTRATUAL	
						QUANT.	TOTAL OBRA COM BDI (R\$)	QUANT.	TOTAL COM BDI (R\$)	QUANT.	TOTAL COM BDI (R\$)	QUANT.	TOTAL COM BDI (R\$)		
4.2	SINAPI	92778	ARMAÇÃO DE PILAR OU VIGA DE UMA ESTRUTURA CONVENCIONAL DE CONCRETO ARMADO EM UMA EDIFICAÇÃO TERRELA OU SOBRAPO UTILIZANDO AÇO CA-50 DE 10,0 MM - MONTAGEM, AF. 12/2015	KG	R\$ 16,33	1037,40	R\$ 17.267,34	940,79	R\$ 15.363,10	107,40	R\$ 1.904,24	1057,40	R\$ 17.267,34	0,00	R\$ 0,00
4.3	SINAPI	92759	ARMAÇÃO DE PILAR OU VIGA DE UMA ESTRUTURA CONVENCIONAL DE CONCRETO ARMADO EM UMA EDIFICAÇÃO TERRELA OU SOBRAPO UTILIZANDO AÇO CA-60 DE 5,0 MM - MONTAGEM, AF. 12/2015	KG	R\$ 17,81	348,74	R\$ 6.211,06	348,74	R\$ 6.211,06	348,74	R\$ 6.211,06	348,74	R\$ 6.211,06	0,00	R\$ 0,00
4.4	SINAPI	92718	CONCRETAGEM DE PILARES, FOK = 25 MPa, COM USO DE BALDES EM EDIFICAÇÃO COM SEÇÃO MÉDIA DE PILARES MENOR OU IGUAL A 0,25 M² - LANCAMENTO, ADEUSAMENTO E ACABAMENTO, AF. 12/2015	M3	R\$ 549,35	5,77	R\$ 3.169,75	5,77	R\$ 3.169,75	5,77	R\$ 3.169,75	5,77	R\$ 3.169,75	0,00	R\$ 0,00
4.5	SINAPI	92724	CONCRETAGEM DE VIGAS E LAJES, FOK=20 MPa, PARA LAJES PREMOLDADAS COM USO DE BOMBA EM EDIFICAÇÃO COM ÁREA MÉDIA DE LAJES MAIOR QUE 20 M² - LANCAMENTO, ADEUSAMENTO E ACABAMENTO, AF. 12/2015	M3	R\$ 377,89	9,83	R\$ 3.714,86	8,45	R\$ 3.193,17	9,83	R\$ 3.714,86	9,83	R\$ 3.714,86	0,00	R\$ 0,00
4.6	SINAPI	101983	LAJE PRÉ-MOLDADA UNIDIRECIONAL, BIPOIDA, PARA PISO, ENCHIMENTO EM CERÂMICA, VIGOTA CONVENCIONAL, ALTURA TOTAL DA LAJE (ENCHIMENTO+CAPA) = (8+4), AF. 11/2020	M2	R\$ 148,97	229,21	R\$ 34.076,65	220,91	R\$ 32.842,68	229,21	R\$ 34.076,65	229,21	R\$ 34.076,65	0,00	R\$ 0,00
4.7	SINAPI	101984	LAJE PRÉ-MOLDADA UNIDIRECIONAL, BIPOIDA, PARA FORRO, ENCHIMENTO EM CERÂMICA, VIGOTA CONVENCIONAL, ALTURA TOTAL DA LAJE (ENCHIMENTO+CAPA) = (8+3), AF. 11/2020	M2	R\$ 139,65	220,81	R\$ 30.607,08	220,81	R\$ 30.607,08	220,81	R\$ 30.607,08	220,81	R\$ 30.607,08	0,00	R\$ 0,00
4.8	SINAPI	99557	IMPERMEABILIZAÇÃO DE SUPERFÍCIE COM EMULSÃO ASFÁLTICA, 2 DE COATOS AF. 06/2018	M2	R\$ 31,71	84,49	R\$ 2.679,18	84,49	R\$ 2.679,18	84,49	R\$ 2.679,18	84,49	R\$ 2.679,18	0,00	R\$ 0,00
5.1	SINAPI	87692	CONTRAPISO EM ARGAMASSA TRACO 1:4 (CIMENTO E AREIA) NÃO ADERIDO, ESPESURA 5CM, AF. 06/2014	M2	R\$ 47,57	190,31	R\$ 9.053,05	0,00	R\$ -	190,31	R\$ 9.053,05	190,31	R\$ 9.053,05	0,00	R\$ 0,00
5.2	SINAPI	93183	VERGA PRÉ-MOLDADA PARA VÃOS DE MAIS DE 1,5 M DE VÃO, AF. 03/2016	M	R\$ 50,09	32,40	R\$ 1.622,92	32,40	R\$ 1.622,92	32,40	R\$ 1.622,92	32,40	R\$ 1.622,92	0,00	R\$ 0,00
5.3	SINAPI	93185	CONTRAVERGA PRÉ-MOLDADA PARA VÃOS DE MAIS DE 1,5 M DE VÃO, AF. 03/2016	M	R\$ 45,35	32,40	R\$ 1.469,34	32,40	R\$ 1.469,34	32,40	R\$ 1.469,34	32,40	R\$ 1.469,34	0,00	R\$ 0,00
5.4	SINAPI	93185	VERGA PRÉ-MOLDADA PARA PORTAS COM MAIS DE 1,5 M DE VÃO, AF. 03/2016	M	R\$ 49,37	22,20	R\$ 1.096,01	22,20	R\$ 1.096,01	22,20	R\$ 1.096,01	22,20	R\$ 1.096,01	0,00	R\$ 0,00
5.5	SINAPI	87512	ALVENARIA DE VEDAÇÃO DE BLOCOS CERÂMICOS FURADOS NA HORIZONTAL DE 9X18X19CM (ESPESURA 9CM) DE PAREDES COM ÁREA LÍQUIDA MENOR QUE 8M² COM VÃOS E ARGAMASSA DE ACESITAMENTO COM PREPARO MANUAL, AF. 06/2014	M2	R\$ 90,48	499,77	R\$ 45.219,19	499,77	R\$ 45.219,19	499,77	R\$ 45.219,19	499,77	R\$ 45.219,19	0,00	R\$ 0,00
6.1	SINAPI	87678	REVESTIMENTO: CHAPISCO APLICADO EM ALVENARIAS E ESTRUTURAS DE CONCRETO INTERNAS, COM COLHER DE PEDREIRO, ARGAMASSA TRACO 1:3 COM PREPARO MANUAL, AF. 06/20	M2	R\$ 4,00	866,30	R\$ 3.465,18	866,30	R\$ 3.465,18	866,30	R\$ 3.465,18	866,30	R\$ 3.465,18	0,00	R\$ 0,00
6.2	SINAPI	87775	EMBOCO OU MASSA ÚNICA EM ARGAMASSA TRACO 1:2:8, PREPARO MECÂNICO COM BETONEIRA 400 L, APLICADA MANUALMENTE EM PAINOS DE FACHADA COM PRESENÇA DE VÃOS, ESPESURA DE 25 MM, AF. 06/2014	M2	R\$ 51,54	866,30	R\$ 44.649,10	433,15	R\$ 22.324,55	866,30	R\$ 44.649,10	866,30	R\$ 44.649,10	0,00	R\$ 0,00
6.3	SINAPI	87250	REVESTIMENTO CERÂMICO PARA PISO COM PLACAS TIPO EMALTAADA EXTRA DE DIMENSÕES 45X45 CM APLICADA EM AMBIENTES DE ÁREA ENTRE 5 M2 E 10 M2, AF. 06/2014	M2	R\$ 44,14	180,31	R\$ 8.000,28	0,00	R\$ -	180,31	R\$ 8.000,28	180,31	R\$ 8.000,28	0,00	R\$ 0,00

VISTO FISCALIZAÇÃO PREFEITURA

Adriano Ribeiro  
 Eng. Civil  
 CREA 1819847080

Rio Branco Construtora Eireli - EPP  
 Luiz Américo de Miranda Junior  
 SAcio Diretor Técnico e Administrativo  
 Engenheiro Civil - CREA 23.272 D:PE



**BOLETIM DE MEDIÇÃO Nº 004**

Empresa: RIO BRANCO CONSTRUTORA EIRELI - EPP

Objeto: CONTRATAÇÃO DE EMPRESA DE ENGENHARIA PARA EXECUTAR OS SERVIÇOS DE CONSTRUÇÃO DO CENTRO DE REFERÊNCIA ESPECIALIZADO DE ASSISTÊNCIA SOCIAL - CREAS

DATA DE INÍCIO: 02/05/2022  
 DATA DE TÉRMINO: 23/05/2022  
 DATA ELABORAÇÃO: 23/05/2022

Esta Medição: Valor Acumulado Medido: R\$ 384.514,44  
 Valor do Contrato: R\$ 576.901,67

VISTO FISCALIZAÇÃO PREFEITURA

Processo Licitatório: 061/2021  
 Contrato: 089/2021  
 BDI: 24,20%  
 Prazo de execução: 08 (oito) meses

QUADRO RESUMO

VALOR CONTRATO: R\$ 576.901,67  
 VALOR JÁ REALIZADO: R\$ 371.204,35  
 VALOR DO BOLETIM: R\$ 63.310,09  
 VALOR ACUMULADO: R\$ 384.514,44  
 PERCENTUAL REALIZADO: 66,65%  
 SALDO CONTRATUAL: R\$ 192.387,23

ITEM	TABELA DE REF.	CÓDIGO	DESCRIÇÃO	UND.	PLANO DE MEDIÇÃO		PLANO DE MEDIÇÃO		PLANO DE MEDIÇÃO		PLANO DE MEDIÇÃO		TOTAL COM BDI (R\$)	QUANT.	TOTAL COM BDI (R\$)	QUANT.	TOTAL COM BDI (R\$)	QUANT.	TOTAL COM BDI (R\$)
					PREÇO UNITÁRIO COM BDI	QUANT.	TOTAL OBRA COM BDI (R\$)	QUANT.	TOTAL COM BDI (R\$)	QUANT.	TOTAL COM BDI (R\$)	QUANT.							
6.4	SINAPI	6723	REVESTIMENTO CERÂMICO PARA PAREDES INTERNAS COM PLACAS TIPO ESMALTADA EXTRA DE DIMENSÕES 33x45 CM APLICADAS EM AMBIENTES DE ÁREA MAIOR QUE 5 M² NA ALTURA INTERIOR DAS PAREDES. AF_18/2014.	M2	R\$ 61,39	132,38	R\$ 8.126,81	0,00	R\$ -	R\$ 8.126,81	0,00	R\$ 8.126,81	132,38	R\$ 8.126,81	0,00	R\$ 8.126,81	132,38	R\$ 8.126,81	
6.5	ORSE	7923	PISO ATIL DIRECIONAL E/OU ALERTA, EM BORRACHA, PODENTES VISUAIS, DIMENSÕES 25x25CM, APLICADO, RELENTADO, EXCLUSIVE REGULARIZAÇÃO DE BASE, FORNO E COBERTURA. AF_12/2019.	M	R\$ 494,82	12,50	R\$ 5.060,25	0,00	R\$ -	R\$ 5.060,25	0,00	R\$ 5.060,25	12,50	R\$ 5.060,25	0,00	R\$ 5.060,25	12,50	R\$ 5.060,25	
7.1	SINAPI	92566	FABRICAÇÃO E INSTALAÇÃO DE ESTRUTURA PONTALEIADA DE MADEIRA NÃO APARELHADA PARA TELHADOS COM ATÉ 2 ÁGUAS E PARA TELHA ONDULADA DE FIBROCIMENTO METÁLICO, PLÁSTICA OU TERMOACÚSTICA, INCLUSIVE TRANSPORTE VERTICAL. AF_12/2019.	M2	R\$ 15,70	151,79	R\$ 2.383,10	0,00	R\$ -	R\$ 2.383,10	0,00	R\$ 2.383,10	151,79	R\$ 2.383,10	0,00	R\$ 2.383,10	151,79	R\$ 2.383,10	
7.2	SINAPI	94210	TELHAMENTO COM TELHA ONDULADA DE FIBROCIMENTO F-6 1Mx COM REFORÇO LATERAL DE 1/4 M DE ONDA PARA TELHADO COM INCLINAÇÃO MÁXIMA DE 10°, COM ATÉ 2 ÁGUAS, INCLUSIVE TRANSPORTE. AF_07/2019.	M2	R\$ 80,86	151,79	R\$ 9.237,94	0,00	R\$ -	R\$ 9.237,94	0,00	R\$ 9.237,94	151,79	R\$ 9.237,94	0,00	R\$ 9.237,94	151,79	R\$ 9.237,94	
7.3	SINAPI	96109	FORRO EM PLACAS DE GESSO, PARA AMBIENTES RESIDENCIAIS. AF_05/2017.	M2	R\$ 37,89	190,31	R\$ 7.148,04	0,00	R\$ -	R\$ 7.148,04	0,00	R\$ 7.148,04	190,31	R\$ 7.148,04	0,00	R\$ 7.148,04	190,31	R\$ 7.148,04	
7.4	SINAPI	100327	SUJEITO EXISTENTE, PORTÃO EM CHAPA DE AÇO GALVANIZADO NÚMERO 26, CORTE DE 3 CM, INCLUSIVE (CAMENTO). AF_07/2016.	M	R\$ 94,25	65,00	R\$ 3.528,25	0,00	R\$ -	R\$ 3.528,25	0,00	R\$ 3.528,25	65,00	R\$ 3.528,25	0,00	R\$ 3.528,25	65,00	R\$ 3.528,25	
8.1	SINAPI	90796	KIT DE PORTA-PIRONTA DE MADEIRA EM ACABAMENTO MELÂMNICO BRANCO; FOLHA LEVE OU MÍDIA E BATENTE METÁLICO, 90x20CM, FORAÇÃO COM ARGANASSA - FORNECIMENTO E INSTALAÇÃO. AF_12/2019.	UND	R\$ 499,50	12,00	R\$ 5.994,00	4,80	R\$ 2.397,60	R\$ 8.391,60	4,80	R\$ 2.397,60	7,20	R\$ 3.596,40	7,20	R\$ 3.596,40	7,20	R\$ 3.596,40	
8.2	SINAPI	100700	PORTA DE MADEIRA COMPENSADA LISA PARA PINTURA DOBRADIÇAS. AF_12/2019.	UND	R\$ 593,60	2,00	R\$ 1.187,20	0,80	R\$ 474,88	R\$ 1.662,08	0,80	R\$ 474,88	1,20	R\$ 712,32	1,20	R\$ 712,32	1,20	R\$ 712,32	
8.3	SINAPI	91338	PORTA DE ALUMÍNIO DE ABIR COM LAMBRI, COM GUARNIÇÃO, FORAÇÃO COM PARAFUSOS - FORNECIMENTO E INSTALAÇÃO. AF_12/2019.	M2	R\$ 744,32	3,24	R\$ 2.411,80	0,00	R\$ -	R\$ 2.411,80	0,00	R\$ 2.411,80	3,24	R\$ 2.411,80	0,00	R\$ 2.411,80	3,24	R\$ 2.411,80	
8.4	SINAPI	90630	FECHADURA DE EMBUTIR COM CILINDRO, EXTERNA, COMPLETA, ACABAMENTO PADRÃO MÉDIO, INCLUSIVE EXECUÇÃO DE FURO - FORNECIMENTO E INSTALAÇÃO. AF_12/2019.	UND	R\$ 154,19	14,00	R\$ 2.158,66	0,00	R\$ -	R\$ 2.158,66	0,00	R\$ 2.158,66	14,00	R\$ 2.158,66	0,00	R\$ 2.158,66	14,00	R\$ 2.158,66	
8.5	SINAPI	102185	PORTA DE ABIR COM MOLLA HIDRAULICA, EM VIDRO TEMPERADO, 2 FOLHAS DE 90x210 CM, ESPESSURA DO 10MM, INCLUSIVE ACCESÓRIOS. AF_07/2021.	UND	R\$ 3.459,14	1,00	R\$ 3.459,14	0,00	R\$ -	R\$ 3.459,14	0,00	R\$ 3.459,14	1,00	R\$ 3.459,14	0,00	R\$ 3.459,14	1,00	R\$ 3.459,14	
8.6	COMPOSIÇÃO	1	PORTA PIVOTANTE DE VIDRO TEMPERADO, 2 FOLHAS DE 125x210 CM, ESPESSURA DE 10 MM, INCLUSIVE ACCESÓRIOS. AF_07/2021.	UND	R\$ 2.695,95	1,00	R\$ 2.695,95	0,00	R\$ -	R\$ 2.695,95	0,00	R\$ 2.695,95	1,00	R\$ 2.695,95	0,00	R\$ 2.695,95	1,00	R\$ 2.695,95	
8.7	SINAPI	94569	JANELA DE AÇO TIPO BASCULANTE PARA VIDROS, COM BATENTE, FERRAGENS E PINTURA ANTICORROSIVA, EXCLUSIVE VIDROS, ACABAMENTO, ALIZAR E CONTRAMARCO, FORNECIMENTO E INSTALAÇÃO. AF_12/2019.	M2	R\$ 623,00	23,17	R\$ 14.634,91	0,00	R\$ -	R\$ 14.634,91	0,00	R\$ 14.634,91	23,17	R\$ 14.634,91	0,00	R\$ 14.634,91	23,17	R\$ 14.634,91	
8.8	SINAPI	94570	JANELA DE ALUMÍNIO DE CORRER COM 2 FOLHAS PARA VIDROS, COM VIDROS BATENTE, ACABAMENTO COM ACETATO OU BRILHANTE E FERRAGENS, EXCLUSIVE ALIZAR E CONTRAMARCO, FORNECIMENTO E INSTALAÇÃO. AF_12/2019.	M2	R\$ 317,14	4,44	R\$ 1.408,10	0,00	R\$ -	R\$ 1.408,10	0,00	R\$ 1.408,10	4,44	R\$ 1.408,10	0,00	R\$ 1.408,10	4,44	R\$ 1.408,10	

Amir Ribeiro  
 Eng. Civil  
 CREA 1819847080

Rio Branco Construtora Eireli - EPP  
 Luit Américo de Miranda Junior  
 S/Acio Diretor Técnico e Administrativo  
 E-mail: luit@rio-branco.com.br - CREA 23.272 C/PE



**BOLETIM DE MEDIÇÃO Nº 004**

Empresa: RIO BRANCO CONSTRUTORA EIRELI - EPP  
 Objeto: CONTRATAÇÃO DE EMPRESA DE ENGENHARIA PARA EXECUTAR OS SERVIÇOS DE CONSTRUÇÃO DO CENTRO DE REFERÊNCIA ESPECIALIZADO DE ASSISTÊNCIA SOCIAL - CREAS

DATA DE INÍCIO: 02/05/2022  
 DATA DE TÉRMINO: 23/05/2022  
 DATA ELABORAÇÃO: 23/05/2022

Esta Medição: Valor Acumulado Medido: R\$ 384.514,44  
 Valor do Contrato: R\$ 576.901,67

VISTO DA EMPRESA

VISTO FISCALIZAÇÃO PREFEITURA

Processo Licitatório: 061/2021  
 Contrato: 089/2021  
 BDI: 24,20%  
 Prazo de execução: 08 (oito) meses

**QUADRO RESUMO**

VALOR CONTRATO:	R\$ 576.901,67
VALOR JÁ REALIZADO:	R\$ 321.204,55
VALOR DO BOLETIM:	R\$ 83.310,09
VALOR ACUMULADO:	R\$ 384.514,44
PERCENTUAL REALIZADO:	66,65%
SALDO CONTRATUAL:	R\$ 192.387,23

ITEM	TABELA DE REF.	CÓDIGO	DESCRIÇÃO	UND.	PREÇO UNITÁRIO COM BDI	PLANILHA DE MEDIÇÃO (A) PLANILHA CONTRATUAL			PLANILHA DE MEDIÇÃO (B) ACUMULADO ANTERIOR			PLANILHA DE MEDIÇÃO (C) ESTA MEDIÇÃO			PLANILHA DE MEDIÇÃO (D) ACUMULADO ATUAL			TOTAL COM BDI (R\$)	QUANT.	TOTAL COM BDI (R\$)
						QUANT.	TOTAL OBRA COM BDI (R\$)	QUANT.	TOTAL COM BDI (R\$)	QUANT.	TOTAL COM BDI (R\$)	QUANT.	TOTAL COM BDI (R\$)	QUANT.	TOTAL COM BDI (R\$)	QUANT.	TOTAL COM BDI (R\$)			
9.9	SINAPI	102164	INSTALAÇÃO DE VIDRO LISO INCOLOR, E + 5 MM, EM ESCUADRIA DE ALUMÍNIO OU PVC, FIXADO COM BAGUETE, AF. 01/2021, P. DEMÃO, AF. 06/2014	M2	R\$ 207,89	23,17	R\$ 4.818,13	0,00	R\$ -	0,00	R\$ 0,00	23,17	R\$ 4.818,13	0,00	R\$ 0,00	23,17	R\$ 4.818,13			
9.1	SINAPI	88485	PINTURA EM MASSA ACRILICA EM PAREDES EXTERNAS DE CASAS, DUAS DEMÃO, AF. 05/2017	M2	R\$ 2,35	856,84	R\$ 2.013,57	0,00	R\$ -	0,00	R\$ 0,00	856,84	R\$ 2.013,57	0,00	R\$ 0,00	856,84	R\$ 2.013,57			
9.2	SINAPI	86135	APLICAÇÃO MANUAL DE MASSA ACRILICA EM PAREDES EXTERNAS DE CASAS, DUAS DEMÃO, AF. 05/2017	M2	R\$ 22,84	365,20	R\$ 8.266,13	0,00	R\$ -	0,00	R\$ 0,00	365,20	R\$ 8.266,13	0,00	R\$ 0,00	365,20	R\$ 8.266,13			
9.3	SINAPI	88487	APLICAÇÃO E LIVAMENTO DE MASSA LÁTEX EM PAREDES, DUAS DEMÃO, AF. 06/2014	M2	R\$ 12,83	491,84	R\$ 6.307,74	0,00	R\$ -	0,00	R\$ 0,00	491,84	R\$ 6.307,74	0,00	R\$ 0,00	491,84	R\$ 6.307,74			
9.4	SINAPI	88489	APLICAÇÃO MANUAL DE PINTURA COM TINTA LÁTEX AGRILICA EM PAREDES, DUAS DEMÃO, AF. 06/2014	M2	R\$ 13,87	856,84	R\$ 11.884,37	0,00	R\$ -	0,00	R\$ 0,00	856,84	R\$ 11.884,37	0,00	R\$ 0,00	856,84	R\$ 11.884,37			
9.5	SINAPI	88484	APLICAÇÃO MANUAL DE PINTURA COM TINTA LÁTEX AGRILICA EM TETO, UMA DEMÃO, AF. 06/2014	M2	R\$ 18,11	190,31	R\$ 3.448,51	0,00	R\$ -	0,00	R\$ 0,00	190,31	R\$ 3.448,51	0,00	R\$ 0,00	190,31	R\$ 3.448,51			
9.6	SINAPI	88488	APLICAÇÃO MANUAL DE PINTURA COM TINTA LÁTEX AGRILICA EM TETO, DUAS DEMÃO, AF. 06/2014	M2	R\$ 15,70	190,31	R\$ 2.987,87	0,00	R\$ -	0,00	R\$ 0,00	190,31	R\$ 2.987,87	0,00	R\$ 0,00	190,31	R\$ 2.987,87			
10.1	SINAPI	91884	ELETRODUTO RIGIDO ROSSA/VEL PVC, DN 32 MM (1"), PARA CIRCUITOS TERMINAIS, INSTALADO EM FORRO - FORNECIMENTO E INSTALAÇÃO, AF. 12/2013	M	R\$ 14,21	30,00	R\$ 426,30	0,00	R\$ -	0,00	R\$ 0,00	30,00	R\$ 426,30	0,00	R\$ 0,00	30,00	R\$ 426,30			
10.2	SINAPI	91927	CABO DE COBRE FLEXÍVEL ISOLADO, 2,5 MM² ANTI-CHAMA 0,8/1,0 KV, PARA C/ M ARCUTOS TERMINAIS - FORNECIMENTO E INSTALAÇÃO, AF. 12/2013	M	R\$ 5,28	500,00	R\$ 2.640,00	0,00	R\$ -	0,00	R\$ 0,00	500,00	R\$ 2.640,00	0,00	R\$ 0,00	500,00	R\$ 2.640,00			
10.3	SINAPI	91931	CABO DE COBRE FLEXÍVEL ISOLADO, 6 MM² ANTI-CHAMA 0,8/1,0 KV, PARA CIRCUITOS TERMINAIS - FORNECIMENTO E INSTALAÇÃO, AF. 12/2013	M	R\$ 10,02	150,00	R\$ 1.503,00	0,00	R\$ -	0,00	R\$ 0,00	150,00	R\$ 1.503,00	0,00	R\$ 0,00	150,00	R\$ 1.503,00			
10.4	SINAPI	93142	PONTO DE TOMADA RESIDENCIAL INCLUINDO TOMADA (2 MODULOS) 10A/250V, CAIXA ELÉTRICA, ELETRODUTO, CABO, RASGO, QUEBRA E CHUMBAMENTO, AF. 01/2016	UND	R\$ 188,67	55,00	R\$ 10.376,85	0,00	R\$ -	0,00	R\$ 0,00	55,00	R\$ 10.376,85	0,00	R\$ 0,00	55,00	R\$ 10.376,85			
10.5	SINAPI	93143	PONTO DE TOMADA RESIDENCIAL INCLUINDO TOMADA 20A/250V, CAIXA ELÉTRICA, ELETRODUTO, CABO, RASGO, QUEBRA E CHUMBAMENTO, AF. 01/2016	UND	R\$ 171,69	7,00	R\$ 1.201,76	0,00	R\$ -	0,00	R\$ 0,00	7,00	R\$ 1.201,76	0,00	R\$ 0,00	7,00	R\$ 1.201,76			
10.6	SINAPI	93128	PONTO DE ILUMINAÇÃO RESIDENCIAL INCLUINDO INTERRUPTOR SIMPLES, CAIXA ELÉTRICA, ELETRODUTO, CABO, RASGO, QUEBRA E CHUMBAMENTO (EXCLUINDO LUMINÁRIA E LÂMPADA), AF. 01/2016	UND	R\$ 137,17	24,00	R\$ 3.292,08	0,00	R\$ -	0,00	R\$ 0,00	24,00	R\$ 3.292,08	0,00	R\$ 0,00	24,00	R\$ 3.292,08			
10.7	SINAPI	93653	DISJUNTOR MONOPOLAR TIPO DIN, CORRENTE NOMINAL DE 10A - FORNECIMENTO E INSTALAÇÃO, AF. 10/2020	UND	R\$ 10,48	11,00	R\$ 115,28	0,00	R\$ -	0,00	R\$ 0,00	11,00	R\$ 115,28	0,00	R\$ 0,00	11,00	R\$ 115,28			
10.8	SINAPI	93654	DISJUNTOR MONOPOLAR TIPO DIN, CORRENTE NOMINAL DE 16A - FORNECIMENTO E INSTALAÇÃO, AF. 10/2020	UND	R\$ 11,02	1,00	R\$ 11,02	0,00	R\$ -	0,00	R\$ 0,00	1,00	R\$ 11,02	0,00	R\$ 0,00	1,00	R\$ 11,02			
10.9	SINAPI	93655	DISJUNTOR MONOPOLAR TIPO DIN, CORRENTE NOMINAL DE 20A - FORNECIMENTO E INSTALAÇÃO, AF. 10/2020	UND	R\$ 12,07	1,00	R\$ 12,07	0,00	R\$ -	0,00	R\$ 0,00	1,00	R\$ 12,07	0,00	R\$ 0,00	1,00	R\$ 12,07			
10.10	SINAPI	93656	DISJUNTOR MONOPOLAR TIPO DIN, CORRENTE NOMINAL DE 25A - FORNECIMENTO E INSTALAÇÃO, AF. 10/2020	UND	R\$ 12,07	1,00	R\$ 12,07	0,00	R\$ -	0,00	R\$ 0,00	1,00	R\$ 12,07	0,00	R\$ 0,00	1,00	R\$ 12,07			
10.11	SINAPI	97592	LUMINÁRIA TIPO PLAFON, DE SOBREPOR, COM 1 LÂMPADA LED DE 12W/19 W, SEM REATOR - FORNECIMENTO E INSTALAÇÃO, AF. 02/2020	UND	R\$ 41,92	25,00	R\$ 1.048,00	0,00	R\$ -	0,00	R\$ 0,00	25,00	R\$ 1.048,00	0,00	R\$ 0,00	25,00	R\$ 1.048,00			
10.12	SINAPI	101991	CABO DE COBRE FLEXÍVEL ISOLADO, 16 MM², 0,6/1,0 KV, PARA REDE AÉREA DE DISTRIBUIÇÃO DE ENERGIA ELÉTRICA DE BAIXA TENSÃO - FORNECIMENTO E INSTALAÇÃO, AF. 07/2020	M	R\$ 16,75	96,00	R\$ 1.608,00	0,00	R\$ -	0,00	R\$ 0,00	96,00	R\$ 1.608,00	0,00	R\$ 0,00	96,00	R\$ 1.608,00			

Admiral Ribeiro  
 Eng. Civil  
 CREA 1819847080

Rio Branco Construtora Eireli - EPP  
 Luiz Américo de Miranda Júnior  
 Saco Diretor Técnico e Administrativo  
 E-mail: gbrsa@rbcra.com.br



**BOLETIM DE MEDIÇÃO Nº 004**

Empresa: RIO BRANCO CONSTRUTORA EIRELI - EPP

Objeto: CONTRATAÇÃO DE EMPRESA DE ENGENHARIA PARA EXECUTAR OS SERVIÇOS DE CONSTRUÇÃO DO CENTRO DE REFERÊNCIA ESPECIALIZADO DE ASSISTÊNCIA SOCIAL - CREAS

Esta Medição: Valor Acumulado Medido: R\$ 384.514,44 Saldo do Contrato: R\$ 192.387,23 Valor do Contrato: R\$ 576.901,67

Processo Licitatório: 06/12021

Contrato: 069/2021

BDI: 24,20%

Prazo de execução: 08 (oito) meses

VISTO FISCALIZAÇÃO PREFEITURA

QUADRO RESUMO

VALOR CONTRATO: R\$ 676.901,67  
 VALOR JÁ REALIZADO: R\$ 321.204,35  
 VALOR DO BOLETIM: R\$ 63.310,09  
 VALOR ACUMULADO: R\$ 384.514,44  
 PERCENTUAL REALIZADO: 56,65%  
 SALDO CONTRATUAL: R\$ 192.387,23

ITEM	TABELA DE REF.	CÓDIGO	DESCRIÇÃO	UND.	PREÇO UNITÁRIO COM BDI		(A) PLANILHA CONTRATUAL		(B) ACUMULADO ANTERIOR		(C) ESTA MEDIÇÃO		(D) ACUMULADO ATUAL		(E) SALDO CONTRATUAL	
					COM BDI	SEM BDI	QUANT.	TOTAL OBRA COM BDI (R\$)	QUANT.	TOTAL COM BDI (R\$)	QUANT.	TOTAL COM BDI (R\$)	QUANT.	TOTAL COM BDI (R\$)		
10,13	SINAPI	101848	QUADRO DE MEDIÇÃO GERAL DE ENERGIA PARA 1 MEDIDOR DE SOBREPOR - FORNECIMENTO E INSTALAÇÃO. AF. 12/2020	UND	R\$ 125,95	-	1,00	R\$ 125,95	0,00	R\$ -	1,00	R\$ 125,95	0,00	R\$ 0,00	1,00	R\$ 125,95
10,14	SINAPI	101875	QUADRO DE DISTRIBUIÇÃO DE ENERGIA EM CHAPA DE AÇO GALVANIZADO, DE EMBLUTR, COM BARRAMENTO TRIFÁSICO, PARA 12 DISJUNTORES DIN 100A - FORNECIMENTO E INSTALAÇÃO. AF. 12/2020	UND	R\$ 389,05	-	2,00	R\$ 778,10	0,00	R\$ -	2,00	R\$ 778,10	0,00	R\$ 0,00	2,00	R\$ 778,10
11,1	SINAPI	89402	INSTALAÇÃO DE TUBO PVC SOLDAVEL DN 25MM, INSTALADO EM RAMAL DE DISTRIBUIÇÃO DE ÁGUA - FORNECIMENTO E INSTALAÇÃO. AF. 12/2014	M	R\$ 8,71	-	40,75	R\$ 354,83	0,00	R\$ -	40,75	R\$ 354,83	0,00	R\$ 0,00	40,75	R\$ 354,83
11,2	SINAPI	89957	PONTO DE CONSUMO TERMINAL DE ÁGUA FRIA (SUBRAMAL) COM TUBULAÇÃO DE PVC, DN 25 MM, INSTALADO EM RAMAL DE ÁGUA, INCLUSIVE RASCO E CHUMBAMENTO EM ALVENARIA. AF. 12/2014	UN	R\$ 126,06	-	19,00	R\$ 2.395,14	0,00	R\$ -	19,00	R\$ 2.395,14	0,00	R\$ 0,00	19,00	R\$ 2.395,14
11,3	SINAPI	89403	TUBO PVC SOLDAVEL DN 32MM, INSTALADO EM RAMAL DE DISTRIBUIÇÃO DE ÁGUA - FORNECIMENTO E INSTALAÇÃO. AF. 12/2014	M	R\$ 14,53	-	26,80	R\$ 389,40	0,00	R\$ -	26,80	R\$ 389,40	0,00	R\$ 0,00	26,80	R\$ 389,40
11,4	SINAPI	89362	JOELHO 90 GRAUS, PVC, SOLDAVEL, DN 25MM, INSTALADO EM RAMAL OU SUBRAMAL DE ÁGUA - FORNECIMENTO E INSTALAÇÃO. AF. 12/2014	UND	R\$ 7,84	-	12,00	R\$ 94,08	0,00	R\$ -	12,00	R\$ 94,08	0,00	R\$ 0,00	12,00	R\$ 94,08
11,5	SINAPI	89295	TE. PVC, SOLDAVEL, DN 25MM, INSTALADO EM RAMAL OU SUBRAMAL DE ÁGUA - FORNECIMENTO E INSTALAÇÃO. AF. 12/2014	UND	R\$ 9,70	-	4,00	R\$ 38,80	0,00	R\$ -	4,00	R\$ 38,80	0,00	R\$ 0,00	4,00	R\$ 38,80
11,8	SINAPI	89352	REGISTRO DE GAVIETA BRUTO, LATÃO, ROSCÁVEL, 1/2" FORNECIDO E INSTALADO EM RAMAL DE ÁGUA. AF. 12/2014	UND	R\$ 30,21	-	7,00	R\$ 211,47	0,00	R\$ -	7,00	R\$ 211,47	0,00	R\$ 0,00	7,00	R\$ 211,47
11,7	SINAPI	89400	TE DE REDUÇÃO PVC SOLDAVEL DN 25MM X 25MM, INSTALADO EM RAMAL OU SUBRAMAL DE ÁGUA - FORNECIMENTO E INSTALAÇÃO. AF. 12/2014	UND	R\$ 17,62	-	3,00	R\$ 52,86	0,00	R\$ -	3,00	R\$ 52,86	0,00	R\$ 0,00	3,00	R\$ 52,86
11,8	SINAPI	88865	TUBO PVC, SOLDAVEL, DN 25MM, INSTALADO EM DRENO DE AR-CONDICIONADO - FORNECIMENTO E INSTALAÇÃO. AF. 12/2014	M	R\$ 11,94	-	16,00	R\$ 191,04	0,00	R\$ -	16,00	R\$ 191,04	0,00	R\$ 0,00	16,00	R\$ 191,04
11,9	SINAPI	89503	CARA D'ÁGUA EM POLIETILENO, 1000 LITROS, COM ACESSÓRIOS	UND	R\$ 845,46	-	2,00	R\$ 1.690,92	0,00	R\$ -	2,00	R\$ 1.690,92	0,00	R\$ 0,00	2,00	R\$ 1.690,92
12,1	SINAPI	89578	INSTALAÇÃO DE TUBOS PLUVIAIS - FORNECIMENTO E INSTALAÇÃO EM RAMAL DE ÁGUA PLUVIAL, DN 100 MM, FORNECIDO E INSTALADO EM CONDUTORES VERTICAIS DE ÁGUAS PLUVIAIS. AF. 12/2014	M	R\$ 40,07	-	36,00	R\$ 1.442,52	0,00	R\$ -	36,00	R\$ 1.442,52	0,00	R\$ 0,00	36,00	R\$ 1.442,52
12,2	SINAPI	89512	TUBO PVC, SÉRIE R, ÁGUA PLUVIAL, DN 100 MM, FORNECIDO E INSTALADO EM RAMAL DE ENCAMINHAMENTO. AF. 12/2014	M	R\$ 59,40	-	27,71	R\$ 1.645,97	0,00	R\$ -	27,71	R\$ 1.645,97	0,00	R\$ 0,00	27,71	R\$ 1.645,97
12,3	ORSE	4893	CAIXA DE INSPEÇÃO Ø 300 X Ø 600	UN	R\$ 578,52	-	16,00	R\$ 9.256,32	0,00	R\$ -	16,00	R\$ 9.256,32	0,00	R\$ 0,00	16,00	R\$ 9.256,32
12,4	SINAPI	94227	CAIXA EM CHAPA DE AÇO GALVANIZADO NÚMERO 24, DESENVOLVIMENTO DE 33 CM INCLUSIVE TRANSPORTE VERTICAL AF. 07/2019	M	R\$ 60,15	-	43,78	R\$ 2.633,37	0,00	R\$ -	43,78	R\$ 2.633,37	0,00	R\$ 0,00	43,78	R\$ 2.633,37
13,1	SINAPI	89714	TUBO PVC, SÉRIE NORMAL, ESGOTO PREDIAL, DN 100 MM, FORNECIDO E INSTALADO EM RAMAL DE ESGOTO OU RAMAL DE ESGOTO SANITÁRIO. AF. 12/2014	M	R\$ 50,45	-	26,78	R\$ 1.351,05	0,00	R\$ -	26,78	R\$ 1.351,05	0,00	R\$ 0,00	26,78	R\$ 1.351,05
13,2	SINAPI	89712	TUBO PVC, SÉRIE NORMAL, ESGOTO PREDIAL, DN 50 MM, FORNECIDO E INSTALADO EM RAMAL DE ESGOTO OU RAMAL DE ESGOTO SANITÁRIO. AF. 12/2014	M	R\$ 26,18	-	21,32	R\$ 558,18	0,00	R\$ -	21,32	R\$ 558,18	0,00	R\$ 0,00	21,32	R\$ 558,18

*Albair Pereira*  
 Eng. Civil  
 CREA 1819847080

Rio Branco Construtora Eireli - EPP  
 Luiz Americo de Miranda Junior  
 Sôcio Diretor Técnico e Administrativo  
 Engenharia Civil - CREA 23.277/11-5



COMPROMISSO COM AS PESSOAS

**BOLETIM DE MEDIÇÃO N° 004**

Empresa: RIO BRANCO CONSTRUTORA EIRELI - EPP  
 Objeto: CONTRATAÇÃO DE EMPRESA DE ENGENHARIA PARA EXECUTAR OS SERVIÇOS DE CONSTRUÇÃO DO CENTRO DE REFERÊNCIA ESPECIALIZADO DE ASSISTÊNCIA SOCIAL - CREAS

DATA DE INÍCIO: 02/05/2022  
 DATA DE TÉRMINO: 23/05/2022  
 DATA ELABORAÇÃO: 23/05/2022

Esta Medição Valor Acumulado Medido: R\$ 384.514,44  
 Valor do Contrato: R\$ 576.901,67

**VISTO DA EMPRESA**

Processo Licitatório: 06/1/2021  
 Contrato: 088/2021  
 BDI: 24,20%  
 Prazo de execução: 08 (oito) meses



QUADRO RESUMO  
 VALOR CONTRATO: R\$ 576.901,67  
 VALOR JÁ REALIZADO: R\$ 321.204,35  
 VALOR DO BOLETIM: R\$ 63.310,09  
 VALOR ACUMULADO: R\$ 384.514,44  
 PERCENTUAL REALIZADO: 66,65%  
 SALDO CONTRATUAL: R\$ 192.387,23

ITEM	TABELA DE REF.	CÓDIGO	DESCRIÇÃO	UND.	PREÇO UNITÁRIO COM BDI		PLANOILHA DE MEDIÇÃO		ACUMULADO ANTERIOR TOTAL COM BDI (R\$)	ACUMULADO ATUAL TOTAL COM BDI (R\$)	QUANT.	(E) SALDO CONTRATUAL TOTAL COM BDI (R\$)
					COM BDI	SOM	(A) PLANILHA QUANT.	(B) TOTAL OBRA COM BDI (R\$)				
13.3	SINAPI	88711	TUBO PVC, SERIE NORMAL, ESGOTO PREDIAL, DN 40 MM, FORNECIDO E INSTALADO EM RAMAL DE DESCARGA, OU RAMAL DE ESGOTO SANITÁRIO, AF. 12/2014.	M	R\$ 17,82	R\$ 108,92	6,00	R\$ 108,92	R\$ -	R\$ 108,92	6,00	R\$ 108,92
13.4	SINAPI	89709	RALO SIFONADO, PVC, DN 100 X 49 MM, JUNTA SOLDADVEL FORNECIDO E INSTALADO EM RAMAL DE DESCARGA OU EM RAMAL DE ESGOTO SANITÁRIO, AF. 12/2014.	UND	R\$ 11,81	R\$ 47,24	4,00	R\$ 47,24	R\$ -	R\$ 47,24	4,00	R\$ 47,24
13.5	ORSE	1679	PONTO DE ESGOTO COM TUBO DE PVC RIGIDO SOLDADVEL DE Ø 40 MM (LAVATÓRIOS, MICTÓRIOS, RALOS SIFONADOS, ETC...)	UND	R\$ 88,78	R\$ 619,02	8,00	R\$ 619,02	R\$ -	R\$ 619,02	8,00	R\$ 619,02
13.6	ORSE	1678	PONTO DE ESGOTO COM TUBO DE PVC RIGIDO SOLDADVEL DE Ø 50 MM (PIS DE COZINHA, MÁQUINAS DE LAVAR, ETC...)	UND	R\$ 99,82	R\$ 199,64	2,00	R\$ 199,64	R\$ -	R\$ 199,64	2,00	R\$ 199,64
13.7	ORSE	1683	PONTO DE ESGOTO COM TUBO DE PVC RIGIDO SOLDADVEL DE Ø 50 MM (VASO SANITÁRIO, CÔC - 60 X 50 X 85CM)	UND	R\$ 103,45	R\$ 517,25	5,00	R\$ 517,25	R\$ -	R\$ 517,25	5,00	R\$ 517,25
13.8	ORSE	1691	CAIXA DE COBERTURA, Ø 60 X 60 X 0,60M	UND	R\$ 388,48	R\$ 388,48	1,00	R\$ 388,48	R\$ -	R\$ 388,48	1,00	R\$ 388,48
13.9	ORSE	4683	TANQUE SÉPTICO CIRCULAR, EM CONCRETO PRÉ-MOLDADO	UND	R\$ 278,53	R\$ 2.882,60	5,00	R\$ 2.882,60	R\$ -	R\$ 2.882,60	5,00	R\$ 2.882,60
13.10	SINAPI	88055	UNIL - 189,6 L PARA 13 CONTEINENTES, AF. 12/2020	UND	R\$ 2.172,11	R\$ 2.172,11	1,00	R\$ 2.172,11	R\$ -	R\$ 2.172,11	1,00	R\$ 2.172,11
14.1	ORSE	10388	FORNECIMENTO E INSTALAÇÃO DE CONDICIONADOR DE AR TIPO SPLIT, 9000 BTU, COMPRESSOR ROTATIVO	UND	R\$ 2.808,80	R\$ 14.034,00	5,00	R\$ 14.034,00	R\$ -	R\$ 14.034,00	5,00	R\$ 14.034,00
14.2	ORSE	10389	FORNECIMENTO E INSTALAÇÃO DE CONDICIONADOR DE AR TIPO SPLIT, 12000 BTU, COMPRESSOR ROTATIVO	UND	R\$ 3.108,19	R\$ 3.108,19	1,00	R\$ 3.108,19	R\$ -	R\$ 3.108,19	1,00	R\$ 3.108,19
15.1	SINAPI	88031	VASSO SANITÁRIO SIFONADO EM LOUÇA, ACABADA LOUÇA BRANCA, INCLUIDO ENGATE FLEXIVEL EM PLÁSTICO BRANCO, 12 X 40CM, FORNECIDO E INSTALAÇÃO, AF. 01/2020	UND	R\$ 390,87	R\$ 1.954,85	5,00	R\$ 1.954,85	R\$ -	R\$ 1.954,85	5,00	R\$ 1.954,85
15.2	SINAPI	88933	BANDEIRA DE MARMIRO SINTÉTICO 120 X 80CM, COM CUBA INTEGRADA, INCLUIDO SIFÃO TIPO GARÇA EM PVC, VÁLVULA EM PLÁSTICO CROMADO TIPO AMERICANA E TORNEIRA CROMADA LONGA, DE PAREDE, PADRÃO POPULAR - FORNECIMENTO E INSTALAÇÃO, AF. 01/2020	UND	R\$ 288,88	R\$ 573,86	2,00	R\$ 573,86	R\$ -	R\$ 573,86	2,00	R\$ 573,86
15.3	SINAPI	83396	BANDEIRA GRANITO CINZA, 50 X 60 CM, INCL. CUBA DE EMBUITR CIVAL LOUÇA BRANCA 35 X 50 CM, VÁLVULA METAL CROMADO, ENGATE FLEXIVEL PVC, ENGATE 30 CM FLEXIVEL PLÁSTICO E TORNEIRA CROMADA DE MESA, PADRÃO POPULAR - FORNEC. E INSTALAÇÃO, AF. 01/2020	UND	R\$ 535,53	R\$ 1.071,06	2,00	R\$ 1.071,06	R\$ -	R\$ 1.071,06	2,00	R\$ 1.071,06
15.4	SINAPI	93441	BANDEIRA GRANITO CINZA 150 X 60 CM, COM CUBA DE EMBUITR DE AÇO, VÁLVULA AMERICANA EM METAL, SIFÃO FLEXIVEL EM PVC, ENGATE FLEXIVEL 30 CM, TORNEIRA CROMADA LONGA, DE PAREDE, 1/2 OU 3/4", P/ COZINHA, PADRÃO POPULAR - FORNEC. E INSTALAÇÃO, AF. 01/2020	UND	R\$ 916,22	R\$ 916,22	1,00	R\$ 916,22	R\$ -	R\$ 916,22	1,00	R\$ 916,22
15.5	SINAPI	100866	BARRA DE AFOIO RETA, EM AÇO INOX POLIDO, COMPRIMENTO 80 CM, FIXADA NA PAREDE - FORNECIMENTO E INSTALAÇÃO, AF. 01/2020	UND	R\$ 285,88	R\$ 1.143,44	4,00	R\$ 1.143,44	R\$ -	R\$ 1.143,44	4,00	R\$ 1.143,44
15.6	SINAPI	108858	MICTÓRIO SIFONADO LOUÇA BRANCA PADRÃO MÍDIO FORNECIMENTO E INSTALAÇÃO, AF. 01/2020	UND	R\$ 554,17	R\$ 554,17	1,00	R\$ 554,17	R\$ -	R\$ 554,17	1,00	R\$ 554,17
15.7	SINAPI	88872	TANQUE DE LOUÇA BRANCA COM COLUNA, 30L OU EQUIVALENTE - FORNECIMENTO E INSTALAÇÃO, AF. 01/2020	UND	R\$ 643,57	R\$ 643,57	1,00	R\$ 643,57	R\$ -	R\$ 643,57	1,00	R\$ 643,57
15.8	SINAPI	102257	DIVISÓRIA SANITÁRIA, TIPO CABINE EM PAINEL DE GRANILITE, ESP. 5 CM, ASSENTADO COM ARGAMASSA COLANTE AO III-E, EXCLUSIVE FERREAGENS, AF. 01/2020	M2	R\$ 285,81	R\$ 3.392,56	11,97	R\$ 3.392,56	R\$ -	R\$ 3.392,56	11,97	R\$ 3.392,56

Luiz Amaro Ribeiro  
 Eng. Civil  
 CREA 18198470/8

RIO BRANCO CONSTRUTORA EIRELI - EPP  
 Luiz Américo de Miranda Júnior  
 Sócio Diretor Técnico e Administrativo  
 Engenheiro Civil - CREA 13.770/2012





**BOLETIM DE MEDIÇÃO Nº 004**

Empresa: RIO BRANCO CONSTRUTORA EIRELI - EPP  
 Objeto: CONTRATAÇÃO DE EMPRESA DE ENGENHARIA PARA EXECUTAR OS SERVIÇOS DE CONSTRUÇÃO DO CENTRO DE REFERÊNCIA ESPECIALIZADO DE ASSISTÊNCIA SOCIAL - CREAS

DATA DE INÍCIO: 02/05/2022  
 DATA DE TÉRMINO: 23/05/2022  
 DATA ELABORAÇÃO: 23/05/2022



Valor Acumulado Medido: R\$ 384.514,44  
 Valor do Contrato: R\$ 576.901,67

ESTADO DO RIO BRANCO

VISTO DA EMPRESA

QUADRO RESUMO

VALOR CONTRATO:	R\$ 576.901,67
VALOR JÁ REALIZADO:	R\$ 321.204,35
VALOR DO BOLETIM:	R\$ 63.310,09
VALOR ACUMULADO:	R\$ 384.514,44
PERCENTUAL REALIZADO:	65,65%
SALDO CONTRATUAL:	R\$ 192.387,23

ITEM	TABELA DE REF.	CÓDIGO	DESCRIÇÃO	UND.	PREÇO UNITÁRIO COM BDI	PLANTILHA DE MEDIÇÃO			PLANTILHA DE MEDIÇÃO			PLANTILHA DE MEDIÇÃO		
						(A) PLANILHA CONTRATUAL QUANT.	TOTAL OBRA COM BDI (R\$)	TOTAL COM BDI (R\$)	(B) ACUMULADO ANTERIOR QUANT.	TOTAL COM BDI (R\$)	(C) ESTA MEDIÇÃO QUANT.	TOTAL COM BDI (R\$)	(D) ACUMULADO ATUAL QUANT.	TOTAL COM BDI (R\$)
15.9	SINAPI	95544	PAPELEIRA DE PAREDE EM METAL CROMADO SEM TAMPA, INCLUSO FIXAÇÃO. AF_01/2020	UM	R\$ 58,45	5,00	R\$ 292,25	R\$ -	0,00	R\$ -	0,00	R\$ 292,25	5,00	R\$ 292,25
16.1.2	SINAPI	93358	MURO - SERVIÇOS PRELIMINARES - MURTO - ESCAVACÃO MANUAL DE VALA COM PROFUNDIDADE MENOR OU IGUAL A 1,30 M. AF_03/2016	M3	R\$ 3,07	28,50	R\$ 87,50	R\$ 87,50	28,50	R\$ 87,50	28,50	R\$ 87,50	0,00	R\$ 0,00
16.2.1	SINAPI	95241	JASTRO DE CONCRETO MAGRO, APLICADO EM PISOS OU RADIEIS, ESPESURA DE 5 CM. AF_07/2016	M2	R\$ 25,83	28,50	R\$ 736,16	R\$ 736,16	28,50	R\$ 736,16	28,50	R\$ 736,16	0,00	R\$ 0,00
16.2.2	SINAPI	10166	ALVENARIA DE EMBASAMENTO COM BLOCO ESTRUTURAL DE CERÂMICA DE 14X10X20 CM E ARGAMASSA DE ASSENTAMENTO COM PREPARO EM BETONEIRA. AF_05/2020	M3	R\$ 538,32	22,80	R\$ 12.273,70	R\$ 12.273,70	22,80	R\$ 12.273,70	22,80	R\$ 12.273,70	0,00	R\$ 0,00
16.2.3	SINAPI	92413	MONTAGEM E DESMONTAGEM DE FORMA DE PILARES RETANGULARES E ESTRUTURAS SIMILARES PÉ-REITO SIMPLES, EM MADEIRA BERRADA 4 UTILIZACOES. AF_09/2020	M2	R\$ 95,17	53,76	R\$ 5.116,34	R\$ 5.116,34	53,76	R\$ 5.116,34	53,76	R\$ 5.116,34	0,00	R\$ 0,00
16.2.4	SINAPI	92778	ARRAMAÇÃO DE PILAR OU VIGA DE UMA ESTRUTURA CONVENCIONAL DE CONCRETO ARMADO EM LIMA EDIFICAÇÃO TERÇA OU SOB RADO UTILIZANDO AÇO CA-50 DE 10,0 MM - MONTAGEM AF_12/2015	KG	R\$ 16,33	187,85	R\$ 2.579,32	R\$ 2.579,32	187,85	R\$ 2.579,32	187,85	R\$ 2.579,32	0,00	R\$ 0,00
16.2.5	SINAPI	92718	CONCRETAÇÃO DE PILARES, FCK = 25 MPa, COM USO DE BALDES EM EDIFICAÇÃO COM SEÇÃO MÉDIA DE PILARES MENOR OU IGUAL A 0,25 M² - LANCAMENTO, ADENSAMENTO E ACABAMENTO. AF_12/2015	M3	R\$ 549,35	2,02	R\$ 1.109,69	R\$ 1.109,69	2,02	R\$ 1.109,69	2,02	R\$ 1.109,69	0,00	R\$ 0,00
16.3.1	SINAPI	97503	ALVENARIA DE VEDAÇÃO DE BLOCOS CERÂMICOS FURADOS NA HORIZONTAL DE 9X19X19CM (ESPESURA PCM) DE PAREDES COM ÁREA LÍQUIDA MAIOR OU IGUAL A 8M² SEM VÃOS E ARGAMASSA DE ASSENTAMENTO COM PREPARO EM BETONEIRA. AF_09/2014	M2	R\$ 68,01	171,00	R\$ 11.629,71	R\$ 11.629,71	171,00	R\$ 11.629,71	171,00	R\$ 11.629,71	0,00	R\$ 0,00
16.3.2	SINAPI	97893	CHAPISCO APLICADO EM ALVENARIA (SEM PRESENÇA DE VÃOS) E ESTRUTURAS DE CONCRETO DE FACHADA, COM COLHER DE PEDREIRO. ARGAMASSA TRAÇO 1:3 COM PREPARO MANUAL. AF_06/2014	M2	R\$ 6,42	342,00	R\$ 2.195,64	R\$ 2.195,64	342,00	R\$ 2.195,64	342,00	R\$ 2.195,64	0,00	R\$ 0,00
16.3.3	SINAPI	97529	MASSA ÚNICA PARA RECEBIMENTO DE PINTURA EM ARGAMASSA TRAÇO 1:2+8 PREPARO MECÂNICO COM BETONEIRA 400L, APLICADA MANUALMENTE EM FACES INTERNAS DE PAREDES, ESPESURA DE 20MM, COM EXECUÇÃO DE TALISCAS. AF_09/2014	M2	R\$ 32,80	171,00	R\$ 5.625,90	R\$ 5.625,90	171,00	R\$ 5.625,90	171,00	R\$ 5.625,90	0,00	R\$ 0,00
16.3.4	ORSE	4301	ALMARBADO (HT=2,00M) COM TELA GALV. 2"X2" (H=1,50M), MONTADO EM TUBO DE AÇO GALVANIZADO DE 2" A CADA 2M, TUBO DE AÇO GALVANIZADO DE 1" (HORIZONTALS), MURETA (H=0,50M) EM ALVENARIA DE BLOCOS DE CIMENTO REVESTIDA E PINTADA EM EVA LATEX 2 DEMAGS	M	R\$ 422,50	11,20	R\$ 4.732,00	R\$ -	0,00	R\$ -	0,00	R\$ 0,00	11,20	R\$ 4.732,00
16.3.5	ORSE	10891	PORTA DE ABRIR 2 FOLHAS, COM QUADRO EM TUBO GALVANIZADO 2", COM BARRA QUADRADA DE 3/4" NA VERTICAL E ESTACADOR REDONDO DE 3/4", INCLUSIVE FECHADURA E DOBRADIÇAS	M2	R\$ 467,66	7,98	R\$ 3.731,93	R\$ -	0,00	R\$ -	0,00	R\$ 0,00	7,98	R\$ 3.731,93
16.3.6	SINAPI	94992	EXECUÇÃO DE PASSOIO (CALÇADA) OU PISO DE CONCRETO COM CONCRETO MOLDOADO IN LOCO, FEITO EM OBRA, ACABAMENTO CONVENCIONAL, ESPESURA 8 CM, ARMADO. AF_07/2010	M2	R\$ 78,48	22,50	R\$ 1.720,80	R\$ -	0,00	R\$ -	0,00	R\$ 0,00	22,50	R\$ 1.720,80

**Amílcar Ribeiro**  
 Eng. Civil  
 CREA 1819847080

**Rio Branco Construtora Eireli EPP**  
 Luiz Américo de Miranda Júnior  
 SAcio Diretor Técnico e Administrativo  
 Engenheiro Civil - CREA 23.272 C/PE



**BOLETIM DE MEDIÇÃO Nº 004**

Empresa: RIO BRANCO CONSTRUTORA EIRELI - EPP  
 DATA DE INÍCIO: 02/09/2022  
 DATA DE TÉRMINO: 23/06/2022  
 DATA ELABORAÇÃO: 23/06/2022

Objeto: CONTRATAÇÃO DE EMPRESA DE ENGENHARIA PARA EXECUTAR OS SERVIÇOS DE CONSTRUÇÃO DO CENTRO DE REFERÊNCIA ESPECIALIZADO DE ASSISTÊNCIA SOCIAL - CREAS

Esta Medição: Valor Acumulado Medido: Saldo do Contrato: Valor do Contrato:  
 R\$ 63.310,09 R\$ 384.514,44 R\$ 192.387,23 R\$ 576.901,67

VISTO FISCALIZAÇÃO PREFEITURA

VISTO DA EMPRESA

ITEM	TABELA DE REF.	CÓDIGO	DESCRIÇÃO	UND.	PREÇO UNITÁRIO (COM BDI)	PLANILHA CONTRATUAL		PLANILHA DE MEDIÇÃO		ACUMULADO ANTERIOR (R\$)	TOTAL COM BDI (R\$)	QUANT.	TOTAL COM BDI (R\$)	QUANT.	TOTAL COM BDI (R\$)						
						QUANT.	TOTAL COM BDI (R\$)	QUANT.	TOTAL COM BDI (R\$)												
18.4.1	SINAPI	8485	APLICAÇÃO DE FUNDO SELADOR AGRÍCO EN PAREDES, LIMA DEMÃO, AF. 06/2014	M2	R\$ 2,35	342,00	R\$ 803,70	0,00	R\$ -	R\$ 803,70	342,00	R\$ 803,70	0,00	R\$ 803,70							
18.4.2	SINAPI	8469	APLICAÇÃO MANUAL DE PINTURA COM TINTA LATEX AGRÍCOLA EM PAREDES, DUAS DEMÃO, AF. 06/2014	M2	R\$ 13,87	342,00	R\$ 4.743,54	0,00	R\$ -	R\$ 4.743,54	342,00	R\$ 4.743,54	0,00	R\$ 4.743,54							
<b>TOTAIS</b>																					
											576.901,67	63.310,09	321.204,35	384.514,44	192.387,23						

**QUADRO RESUMO**

VALOR CONTRATO:	R\$ 576.901,67
VALOR JÁ REALIZADO:	R\$ 321.204,35
VALOR DO BOLETIM:	R\$ 63.310,09
VALOR ACUMULADO:	R\$ 384.514,44
PERCENTUAL REALIZADO:	66,65%
SALDO CONTRATUAL:	R\$ 192.387,23

*Almir Ribeiro*  
 Almir Ribeiro  
 Eng. Civil  
 CREA 1819847080

*Rio Branco Construtora Eireli - EPP*  
 Luiz Américo de Miranda Junior  
 Sócio Diretor Técnico e Administrativo  
 Esp. nº 25.272 RFE

PREFEITURA MUNICIPAL DE GRAVATÁ  
 SECRETARIA DE INFRAESTRUTURA  
 TABELA DE REFERÊNCIA: SINAPI ABRIL/2021 - ORSE ABRIL/2021  
 EMPRESA: RIO BRANCO CONSTRUTORA  
 CONSTRUÇÃO DO CENTRO DE REFERÊNCIA ESPECIALIZADO DE ASSISTÊNCIA SOCIAL - CREAS  
 GRAVATÁ-PE



MEMÓRIA DE CÁLCULO - 4º BM									
ITEM			DESCRIÇÃO	UNID.	UNIDADES			TOTAL	
<b>ADMINISTRAÇÃO LOCAL E SERVIÇOS PRELIMINARES</b>									
1.1	SINAPI	90777	ENGENHEIRO CIVIL DE OBRA JUNIOR COM ENCARGOS COMPLEMENTARES	H	CARGA HORÁRIA SEMANAL	SEMANAS		TOTAL	
			Carga horária		4,00	4,00		16,00	
			<b>TOTAL</b>					<b>16,00</b>	
<b>MOVIMENTAÇÃO DE TERRA</b>									
2.1	SINAPI	96522	ESCAVAÇÃO MANUAL PARA BLOCO DE COIROAMENTO OU SAPATA, SEM PREVISÃO DE FÔRMA. AF_06/2017	M3	ALTURA	LAGURA	COMPRIMENTO	REPETIÇÃO	
			Escavação das 22 sapatas da edificação		0,40	0,70	7,00		1,96
			VIGAS BALDRAME (15X30)						
			<b>TOTAL</b>						<b>1,96</b>
<b>ESTRUTURAS</b>									
4.1	SINAPI	92269	FABRICAÇÃO DE FÔRMA PARA PILARES E ESTRUTURAS SIMILARES, EM MADEIRA SERRADA, R=75 N/M. AF_09/2018	M3	COMPRIMENTO	ALTURA	QUANT.		
			Armação das vigas de caixa d'água		27	0,51			25,65
			<b>TOTAL</b>						<b>25,65</b>
4.2	SINAPI	92178	ARMAÇÃO DE PILAR OU VIGA DE UMA ESTRUTURA CONVENCIONAL DE CONCRETO ARMADO EM UMA EDIFICAÇÃO TÊRREA OU SOBRADO UTILIZANDO AÇO CA-50 DE 18,0 X18 - MONTAGEM. AF_12/2015	KG	COMPRIMENTO	QUANTIDADE DE VERGALHÕES POR ELEMENTO ESTRUTURAL	MASSA ESPECÍFICA LINEAR(KG/M)	QUANT.	
			Armação das vigas de caixa d'água		27	7	0,617		116,61
			<b>TOTAL</b>						<b>0,60</b>
									<b>116,61</b>
4.5	SINAPI	92724	CONCRETAGEM DE VIGAS E LAJES, FCK=20 MPa, PARA LAJES PREMOLDADAS COM USO DE BOMBA EM EDIFICAÇÃO COM ÁREA MÉDIA DE LAJES MAIOR QUE 20 M² - LANÇAMENTO, ADENSAMENTO E ACABAMENTO. AF_12/2015	M3	COMPRIMENTO	ALTURA	LARGURA		
			Concretagem das vigas da caixa d'água		23	0,15	0,4		1,38
			<b>TOTAL</b>						<b>0,00</b>
									<b>1,38</b>
4.6	SINAPI	101963	LAJE PRÉ-MOLDADA UNIDIRECIONAL, BIAPOIADA, PARA PISO, ENCHIMENTO EM CERÂMICA, VIGOTA CONVENCIONAL, ALTURA TOTAL DA LAJE (ENCHIMENTO+CAPA) (0+4). AF_11/2020	M2	ÁREA				
			Laje da caixa d'água		8,3				8,30
			<b>TOTAL</b>						<b>8,30</b>
<b>REVERTONS EM LAZARABLE</b>									
5.1	SINAPI	87692	CONTRA-PISO EM ARGAMASSA TRACO 1:3 (CIMENTO E AREIA), PREPARO MANUAL, APLICADO EM ÁREAS SECAS SOBRE LAJE NÃO ADERIDO, ESPESSTURA 3CM. AF_06/2014	M2	ÁREA				
			ESPAÇO EXTERNO, COBERTO		13,3				13,30
			S. AT. FAMILIAR 1		12,12				12,12
			S. AT. FAMILIAR 2		12,12				12,12
			SALA MULTIFUNSO		35,9				35,90
			WC PNE		3,1				3,10
			WC PNE		3,1				3,10
			COZA		8,06				8,06
			CIRCULAÇÃO		27,84				27,84
			S. AT. INDIVIDUAL		9,09				9,09
			S. AT. INDIVIDUAL		9,09				9,09
			WC FEMININO		6,14				6,14
			WC MASCULINO		6,14				6,14
			S. ADMINISTRAÇÃO/COORDENAÇÃO		12,12				12,12
			RECEPÇÃO		24,71				24,71
			ÁREA DE SERVIÇO COBERTA		7,48				7,48

*Admir Ribeiro*  
 Eng. Civil  
 CREA 1819847080


Rio Branco Construtora Eireli - EPP  
 Luiz Américo de Miranda  
 Sôcio Diretor Técnico e Administrativo  
 Engenheiro Civil - CREA 36.717-0/PE

TOTAL							190,31
<b>REVESTIMENTO</b>							
6,2	SINAPI	8778	EMBOCO OU MASSA ÚNICA EM ARGAMASSA TRACO 1:2:8, PREPARO MECÂNICO COM BETONEIRA 400 L, APLICADA MANUALMENTE EM PANOS DE FACHADA COM PRESENÇA DE VÁO. ESPESURA DE 25 MM. AF_06/2014	M2	COMPRIM. (M)	ALTURA (M)	
			ESPAÇO EXTERNO, COBERTO		14,67	4	58,68
			S. AT. FAMILIAR 1		14,07	2,65	37,29
			S. AT. FAMILIAR 2		10,18	2,65	26,98
			SALA MULTIFUNSO		25,93	2,65	68,71
			WC FNE		7,13	2,65	18,89
			WC FNE		7,13	2,65	18,89
			COOPA		11,44	2,65	30,32
			CIRCULAÇÃO		35,58	2,65	94,29
			S. AT. INDIVIDUAL		12,03	2,65	31,83
			S. AT. INDIVIDUAL		12,03	2,65	31,83
			WC FEMININO		9,94	2,65	26,43
			WC MASCULINO		9,94	2,65	26,43
			S. ADMINISTRAÇÃO/COORDENAÇÃO		14,07	2,65	37,29
			RECEPÇÃO		19,5	2,65	51,68
			ÁREA DE SERVIÇO COBERTA		7,59	4	30,36
			PAREDE EXTERNA		69,64	4	276,16
			TOTAL				866,39
			TOTAL MEDIDO 50%				433,15
<b>PAREDE E COBERTA</b>							
7,1	SINAPI	9249	FABRICAÇÃO E INSTALAÇÃO DE ESTRUTURA PONTALETADA DE MADEIRA NÃO APARELHADA PARA TELHADOS COM ATÉ 2 ÁGUAS E PARA TELHA ONDULADA DE FIBROCIMENTO, METÁLICA, PLÁSTICA OU TERMOACÚSTICA, INCLUSIVE TRANSPORTE VERTICAL. AF_12/2015	M2	ÁREA (M²)		
			TELHADO		151,79		151,79
			TOTAL				151,79
7,2	SINAPI	9410	TELHAMENTO COM TELHA ONDULADA DE FIBROCIMENTO F = 6 MM, COM RECORRIMENTO LATERAL DE 1/4 DE ONDA PARA TELHADO COM INCLINAÇÃO MÁXIMA DE 10°, COM ATÉ 2 ÁGUAS, INCLUSIVE ICAMENTO. AF_07/2019	M2	ÁREA (M²)		
			TELHAS		151,79		151,79
			TOTAL				151,79
7,4	SINAPI	10637	RUFO EXTERNO/INTERNO EM CHAPA DE AÇO GALVANIZADO NÚMERO 26, CORTE DE 3 CS4, INCLUSIVE ICAMENTO. AF_07/2019	M	COMPRIM. (M)		
			Conforme projeto		65		65,00
			TOTAL				65,00
<b>INSTALAÇÕES HIDRÁULICAS</b>							
11,1	SINAPI	89402	TUBO, PVC, SOLDÁVEL, DN 25MM, INSTALADO EM RAMAL DE DISTRIBUIÇÃO DE ÁGUA - FORNECIMENTO E INSTALAÇÃO. AF_12/2014	M	COMPRIM.		
			Previsto para ramal de distribuição dos pontos de água		40,75		40,75
			TOTAL				40,75
11,2	SINAPI	89957	PONTO DE CONSUMO TERMINAL DE ÁGUA FRIA (SUBRAMAL) COM TUBULAÇÃO DE PVC, DN 25 MM, INSTALADO EM RAMAL DE ÁGUA, INCLUSIVE RASGO E CHUMBAMENTO E M ALVENARIA. AF_12/2014	UND	QUANT.		
			WC M - bacia, torneira, ducha fmg.		5,00		5,00
			WC F - bacia, torneira, ducha fmg.		5,00		5,00
			WC FNE - bacia, torneira, ducha fmg.		3,00		3,00
			WC FNE - bacia, torneira, ducha fmg.		3,00		3,00
			Capa - torneira, filtro		2,00		2,00
			ÁREA DE SERV - tanque		1,00		1,00
			TOTAL				19,00
11,3	SINAPI	89403	TUBO, PVC, SOLDÁVEL, DN 32MM, INSTALADO EM RAMAL DE DISTRIBUIÇÃO DE ÁGUA - FORNECIMENTO E INSTALAÇÃO. AF_12/2014	M	QUANT.		
			Previsto para ramal de distribuição dos pontos de água		26,8		26,80
			TOTAL				26,80

Almir Ribeiro  
Eng. Civil  
CREA 1819847080


Rio Branco Construtora Eireli - EPP  
Luiz Américo de Miranda Junior  
Sócio Diretor Técnico e Administrativo  
Engenheiro Civil - CREA 23.272 L1/P2

11.4	SINAPI	89362	JOELHO 90 GRAUS, PVC, SOLDÁVEL, DN 25MM, INSTALADO EM RAMAL OU SUB-RAMAL DE ÁGUA - FORNECIMENTO E INSTALAÇÃO. AF_12/2014	UND	QUANT.		
			Previsto para ramal de distribuição dos pontos de água		12,00		12,00
			TOTAL				12,00
11.5	SINAPI	89395	TE, PVC, SOLDÁVEL, DN 25MM, INSTALADO EM RAMAL OU SUB-RAMAL DE ÁGUA - FORNECIMENTO E INSTALAÇÃO. AF_12/2014	UND	QUANT.		
			Previsto para ramal de distribuição dos pontos de água		4,00		4,00
			TOTAL				4,00
11.6	SINAPI	89353	REGISTRO DE GAVETA BRUTO, LATÃO, ROSCÁVEL, 1/2". FORNECIDO E INSTALADO EM RAMAL DE ÁGUA. AF_12/2014	UND	QUANT.		
			Previsto para ramal de distribuição dos pontos de água		7,00		7,00
			TOTAL				7,00
11.7	SINAPI	89486	TÊ DE REDUÇÃO, PVC, SOLDÁVEL, DN 32MM X 25MM, INSTALADO EM RAMAL OU SUB-RAMAL DE ÁGUA - FORNECIMENTO E INSTALAÇÃO. AF_12/2014	UND	QUANT.		
			Previsto para ramal de distribuição dos pontos de água		3,00		3,00
			TOTAL				3,00
11.8	SINAPI	89865	TUBO, PVC, SOLDÁVEL, DN 15MM, INSTALADO EM DRENO DE AR-CONDICIONADO - FORNECIMENTO E INSTALAÇÃO. AF_12/2014	M	COMPRIM.		
			Conforme projeto		18,00		18,00
			TOTAL				18,00
11.9	SINAPI	88583	CAIXA D'ÁGUA EM POLIETILENO, 1000 LITROS, COM ACESSÓRIOS	UND	QUANT.		
			Conforme projeto		2,00		2,00
			TOTAL				2,00
<b>12. INSTALAÇÕES SANITÁRIAS</b>							
13.2	SINAPI	89712	TUBO PVC, SERIE NORMAL, ESGOTO PREDIAL, DN 50 MM, FORNECIDO E INSTALADO EM RAMAL DE DESCARCA OU RAMAL DE ESGOTO SANITÁRIO. AF_12/2014	M	COMPRIM. (M)		
			Estimado conforme projeto		21,32		21,32
			TOTAL				21,32
13.3	SINAPI	89711	TUBO PVC, SERIE NORMAL, ESGOTO PREDIAL, DN 40 MM, FORNECIDO E INSTALADO EM RAMAL DE DESCARCA OU RAMAL DE ESGOTO SANITÁRIO. AF_12/2014	M	COMPRIM. (M)		
			Estimado conforme projeto		6,00		6,00
			TOTAL				6,00
13.4	SINAPI	89789	RALO SIFONADO, PVC, DN 100 X 40 MM, JUNTA SOLDÁVEL, FORNECIDO E INSTALADO EM RAMAL DE DESCARCA OU EM RAMAL DE ESGOTO SANITÁRIO. AF_12/2014	UND	QUANT.		
			WC FNE		1,00		1,00
			WC FNE		1,00		1,00
			WC M		1,00		1,00
			WC F		1,00		1,00
			TOTAL				4,00
13.5	ORSE	1679	PONTO DE ESGOTO COM TUBO DE PVC RÍGIDO SOLDÁVEL DE Ø 40 MM (LAVATÓRIOS, MICTÓRIOS, RALOS SIFONADOS, ETC...)	UND	QUANT.		
			WC FNE		2,00		2,00
			WC FNE		2,00		2,00
			WC M		3,00		3,00
			WC F		2,00		2,00
			TOTAL				9,00
13.6	ORSE	1678	PONTO DE ESGOTO COM TUBO DE PVC RÍGIDO SOLDÁVEL DE Ø 50 MM (PLAS DE COZINHA, MÁQUINAS DE LAVAR, ETC...)	UND	QUANT.		
			Copa		1,00		1,00
			Área de serviço		1,00		1,00
			TOTAL				2,00
13.7	ORSE	1683	PONTO DE ESGOTO COM TUBO DE PVC RÍGIDO SOLDÁVEL DE Ø 100 MM (VASO SANITÁRIO)	UND	QUANT.		
			WC FNE		1,00		1,00
			WC FNE		1,00		1,00
			WC M		1,00		1,00
			WC F		2,00		2,00
			TOTAL				5,00

  
 Eng. Civil  
 CREA 1819847080

Rio Branco Construtora Eireli - EPP  
 Luiz Américo de Miranda Júnior  
 Sócio Diretor Técnico e Administrativo  
 Engenheiro Civil - CREA 23.272 D/PF


<b>RELATÓRIO FOTOGRÁFICO</b>	PREFEITURA MUNICIPAL DE GRAVATÁ	BM 04
Obra: Contratação de empresa de engenharia para executar os serviços de construção do centro de referência especializado de assistência social - CREAS.		
 <b>RIO BRANCO Construtora</b>	 <b>GRAVATÁ</b> PREFEITURA MUNICIPAL COMPROMISSO COM AS PESSOAS	





Obra: Contratação de empresa de engenharia para executar os serviços de construção do centro de referência especializado de assistência social - CREAS.



**RIO BRANCO Construtora**



<b>RELATÓRIO FOTOGRÁFICO</b>	PREFEITURA MUNICIPAL DE GRAVATÁ	BM 04
Obra: Contratação de empresa de engenharia para executar os serviços de construção do centro de referência especializado de assistência social – CREAS.		
 <b>RIO BRANCO Construtora</b>	 <b>GRAVATÁ</b> PREFEITURA MUNICIPAL COMPROMISSO COM AS PESSOAS	

